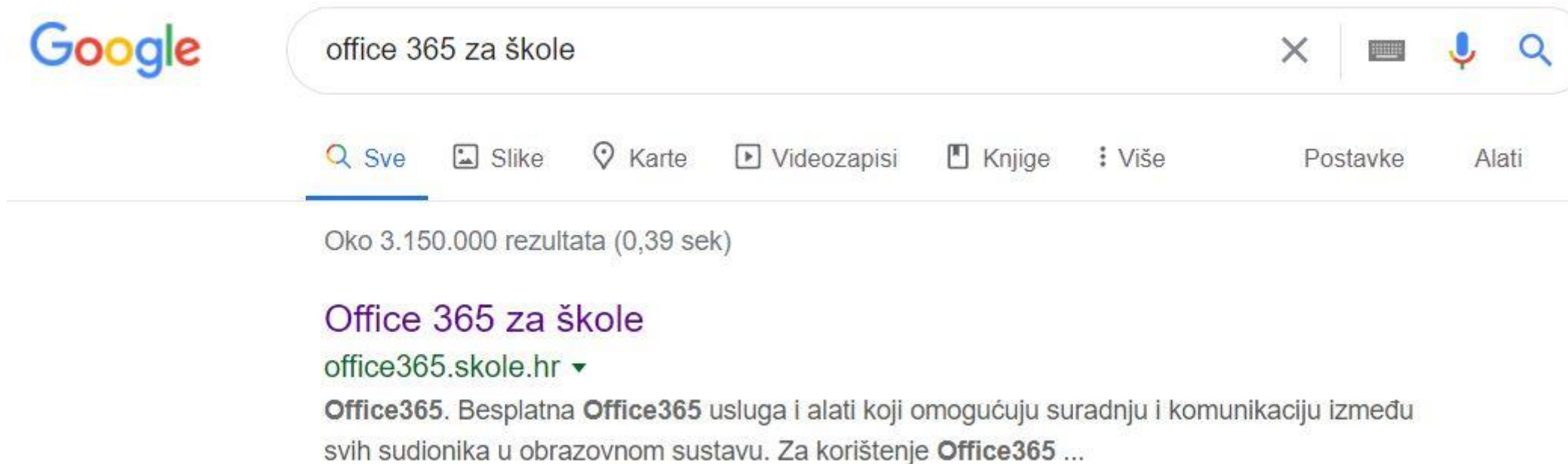




# Teams

upute za učenike

# Google: upisati *office 365 za škole*



The image shows a Google search interface. On the left is the Google logo. In the center is a search bar containing the text "office 365 za škole". To the right of the search bar are icons for clearing the search, keyboard input, voice search, and a magnifying glass. Below the search bar is a horizontal menu with options: "Sve" (selected), "Slike", "Karte", "Videozapisi", "Knjige", "Više", "Postavke", and "Alati". Below the menu, it says "Oko 3.150.000 rezultata (0,39 sek)". The first search result is titled "Office 365 za škole" in purple, with the URL "office365.skole.hr" in green. The description below the result reads: "Office365. Besplatna Office365 usluga i alati koji omogućuju suradnju i komunikaciju između svih sudionika u obrazovnom sustavu. Za korištenje Office365 ..."

Google

office 365 za škole

Sve Slike Karte Videozapisi Knjige Više Postavke Alati

Oko 3.150.000 rezultata (0,39 sek)

**Office 365 za škole**  
office365.skole.hr ▼  
Office365. Besplatna Office365 usluga i alati koji omogućuju suradnju i komunikaciju između svih sudionika u obrazovnom sustavu. Za korištenje Office365 ...

# Odabrati: *portal.office.com*

Office 365

O Office365

Edukacija

FAQ

Snimke Webinarara

Aktivacija O365 računa

Korisnici koji su prethodno aktivirali svoje račune putem ove stranice mogu direktno do svojih računa putem stranice [portal.office.com](https://portal.office.com).

## Office365

Besplatna Office365 usluga i alati koji omogućuju suradnju i komunikaciju između svih sudionika u obrazovnom sustavu.

Za korištenje Office365 potrebna je jednokratna aktivacija usluge za korisnički račun na @skole.hr domeni putem [ove stranice](#). Nakon aktivacije pristup do usluge je putem stranice [portal.office.com](https://portal.office.com).

Preuzmite [OFFICE 365 ZA ŠKOLE priručnik](#) s detaljnim koracima povezivanja i početnog korištenja osnovnih alata Office 365. Priručnik je za sve početnike, učenike, učitelje i nastavnike



# Prijava AAI@eduHR: korisnička oznaka i zaporka koje se koriste za pristup e-dnevniku



Autentikacijska i autorizacijska infrastruktura znanosti i visokog obrazovanja u Republici Hrvatskoj

## KORISNIČKA OZNAKA

 ime.prezime@skole.hr

## ZAPORKA

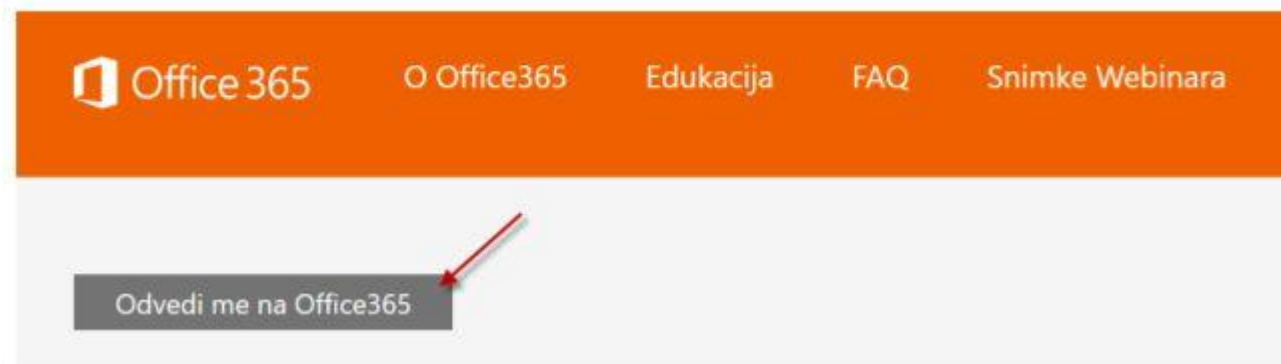
 ..... 

**PRIJAVA**

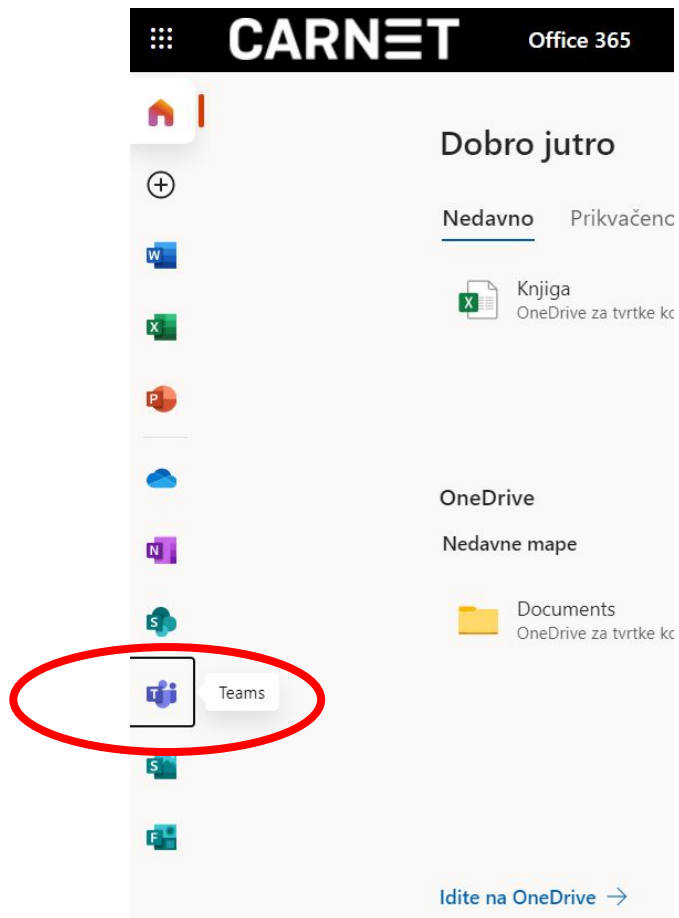
[Pomoć](#)

Srce v3.0

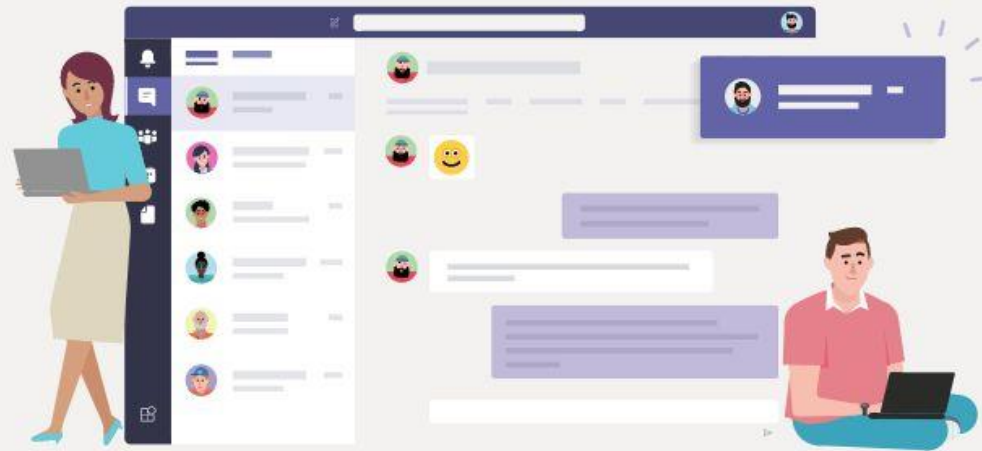
# Odvedi me na Office 365



# Odabrati: *Teams*



## Microsoft Teams



Moguće je preuzeti aplikaciju na računalo, tablet, mobitel

Preuzmite računalnu aplikaciju Teams i ostvarite još bolju vezu.

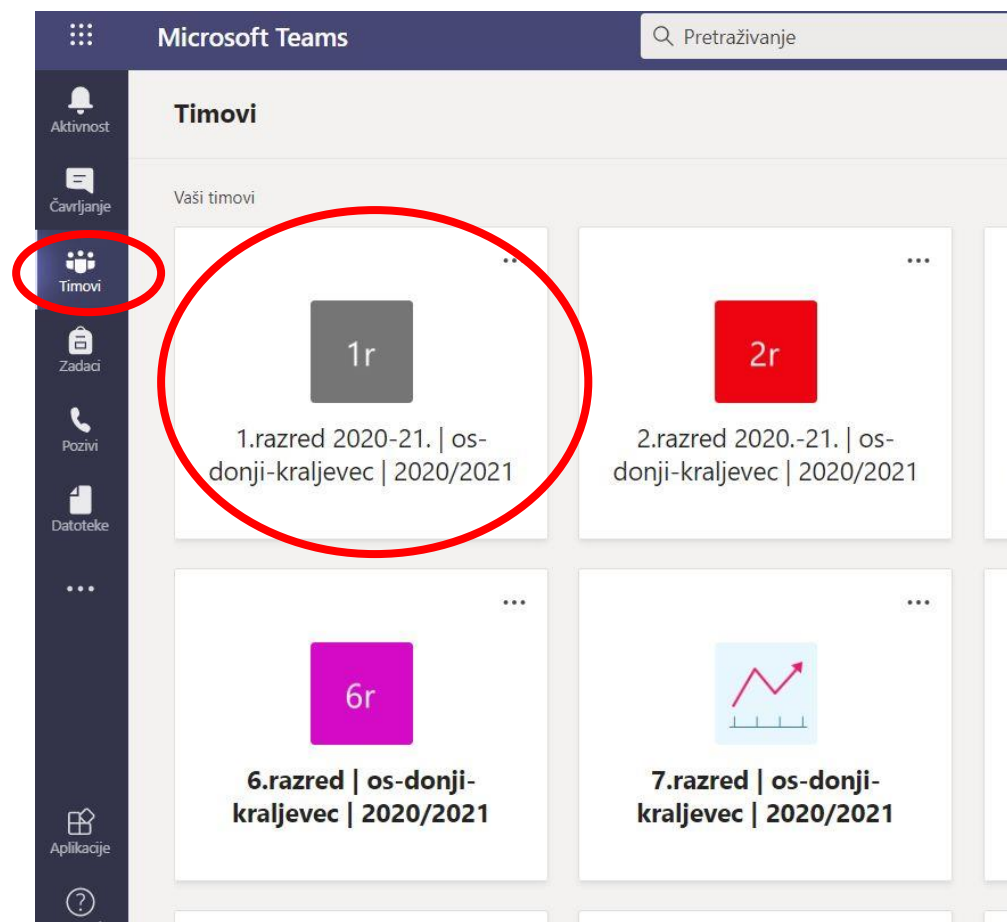
Nabavite aplikaciju za Windows

Radije koristite web-aplikaciju

ili

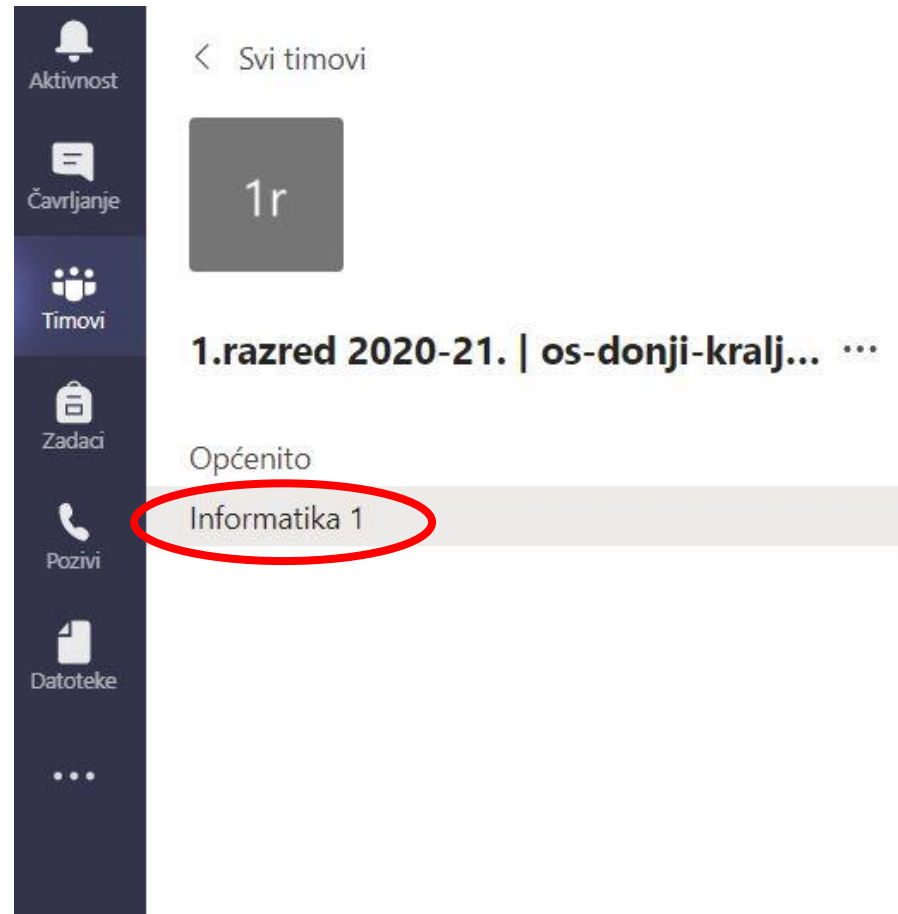
Koristiti web-aplikaciju (kroz programe Google Chrome, Mozilla Firefox, Safari...)

# Odabrati: *Timovi* - odgovarajući razred





# Odabrati predmet (učitelj za svaki sat objavljuje upute, zadatke...)



# Čavrljanje (Chat): mogućnost slanja poruke učitelju/učeniku

